

# MyJSPO(指導者マイページ)利用マニュアル

- ① MyJSPOアカウントを取得する P2～
- ② 養成講習会に申し込む P13～
- ③ 書籍の代金を支払う P30～
- ④ 書籍をダウンロードする P34

## 対象資格

- 競技別指導者資格(コーチ3、教師)

---

a. はじめてアカウントを取得する方      3～10

---

b. ログインができない方  
(パスワードを忘れた方)      11～16

---

c. ログインができない方  
(パスワードを忘れた方以外)      17～18

---

※本手続きでは、システムからの自動配信メールの受信が必要となります。  
あらかじめ@[my.japan-sports.or.jp](mailto:my.japan-sports.or.jp)からのメールを受信できるように  
迷惑メールフィルタ等の設定をお願いいたします。

※画面デザインは変更になる場合があります。

## a. はじめてアカウントを取得する方



MyJSPOのログインページにアクセス



「はじめてMyJSPOアカウントを作成する方はこちら」をクリック

クリック

メールアドレス

パスワード

入力中のパスワードを一時的に表示する

**ログイン**

[パスワードを忘れた方はこちら](#)

[その他ログインにお困りの方はこちら](#)

[MyJSPO利用基本マニュアル \(PDF\) はこちら](#)

**はじめてMyJSPOアカウントを作成する方はこちら**

[公認スポーツ指導者資格を受講中またはお持ちの方はこちら](#)

[MyJSPO利用基本マニュアル \(PDF\) はこちら](#)

アカウント作成の前にご確認ください

※MyJSPOのアカウントは1人1つ作成可能です。2つ目以降のアカウントが作成された場合はアカウントが無効となる場合があります。

※旧指導者マイページにログインしたことがある方、公認スポーツ指導者資格を保有している・したことがある方は「ログイン」からMyJSPOにログインしてください。

ログインができない方は、本マニュアルの[p.11以降](#)をご確認ください。

※MyJSPOのアカウントは18歳未満の方は作成できません。

# a. はじめてアカウントを取得する方

新規作成

メールアドレスを  
入力

新規作成のご案内  
メールを開く

登録情報  
入力

アカウント  
作成完了

## MyJSPOアカウント作成

### アカウント作成前にご確認ください

- MyJSPOのアカウントは1人1つまで作成可能です。2つ目以降のアカウントが作成された場合はアカウントが無効となる場合があります。
- MyJSPOまたは指導者マイページにログインしたことがある方、公認スポーツ指導者資格を保有している・したことがある方は、前の画面からログインするか、以下のいずれかからお手続きください。  
[パスワードを忘れた方はこちら](#)  
[その他ログインにお困りの方はこちら](#)
- MyJSPOは18歳未満の方は作成できません。

### プライバシーポリシー

#### MyJSPO利用者 プライバシーポリシー

公益財団法人日本スポーツ協会(以下「当協会」といいます)は、高度情報通信社会における個人情報保護の重要性を認識し、個人情報保護法に基づき個人情報の保護に努めます。

当協会が「MyJSPO」(変更された場合には変更後の名称を含みます)の名称によりインターネット上で提供するサービス(以下「MyJSPO」といいます)における個人情報の取扱いについては、以下のプライバシーポリシー(以下「本ポリシー」といいます)によるものとします。

MyJSPOを利用するためには、当協会に所定の申込みを行い、MyJSPOのアカウント(以下「アカウント」といいます)の発行を受ける必要があります。アカウントの発行を受けるにあたっては、本ポリシーを一読の上、これに同意する必要があります。本ポリシーに同意できない場合には、アカウントの発行の申込みをしないようお願いいたします。

アカウントの発行を申し込めるのは申込日時点で18歳以上の方とします。

#### 個人情報・個人関連情報の定義

メールアドレスを入力してください。  
届いたメールに記載されたURLをクリックいただくことで、アカウント作成画面が開きます。  
迷惑メールと判断され、迷惑メールフォルダへ入ってしまう、またはメールが届かない場合があります。  
「@my.japan-sports.or.jp」を受け取れるよう、あらかじめ受信設定をお願いいたします

メールアドレス

同意して登録手続きを行なう

メールアドレス入力

個人情報に関する内容をご確認の上、  
クリックでメールが届きます  
※「メール送信完了」の画面になったら画面は  
閉じて構いません

## a. はじめてアカウントを取得する方



※ メールが届かない場合、迷惑メールフォルダに振り分けられているか、お使いのプロバイダ等によってブロックされている可能性があります。迷惑メール設定を見直していただくか、別のメールアドレスでの登録をお試しください。

From xxx@my.japan-sports.or.jp  
To sample@\*\*\*.jp

このメールは、MyJSPOのアカウント作成手続きをされた方にお送りしています。  
以下のURLにアクセスし、アカウント作成の手続きを完了させてください。

<https://○○○○>

※URLの有効期限は24時間です。

URLをクリック

※このメールの内容にお心当たりがない場合はメールを破棄してください。  
※このメールアドレスは送信専用のため、いただいても回答できません。

## a. はじめてアカウントを取得する方

新規作成

メールアドレスを  
入力

新規作成のご案内  
メールを開く

登録情報  
入力

アカウント  
作成完了

### 登録情報入力

氏名 必須

姓

名

ミドルネームを入れる場合には姓に続けて「・」を入れて入力してください。

氏名 (カナ) 必須

姓カナ

名カナ

ミドルネームを入れる場合には姓カナに続けて「・」を入れて入力してください。

生年月日 必須

▼

年

▼

月

▼

日

性別 必須

選択しない ▼

国外在住

国外に住んでいる方はチェックしてください

郵便番号 必須

0000000

(半角英字大文字、小文字、数字を各1文字以上含むこと)

確認用パスワード 必須

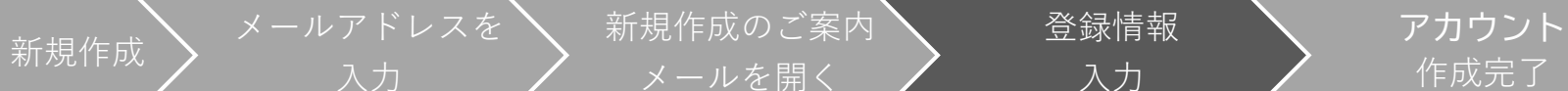
入力中のパスワードを一時的に表示する

入力内容を確認する

※ 氏名・生年月日等、作成に必要な情報を入力してください。

必要事項を入力し、  
「入力内容を確認する」  
をクリック

## a. はじめてアカウントを取得する方



### 入力内容の確認

氏名  必須 スポーツ 一郎

氏名 (カナ)  必須 スポーツ イチロウ

生年月日  必須 2000/01/01

性別  必須 男性

国外在住

郵便番号  必須 1600013

都道府県  必須 東京都

市区町村・町名・番地  必須 新宿区霞ヶ丘町4-2

その他、建物名など

連絡先電話番号  必須 00000000

戻る

この内容で登録する

※ 先ほど入力した内容で間違いがなければ、「この内容で登録する」をクリックしてください。

※ 修正が必要であれば、「戻る」をクリックしてください。

# a. はじめてアカウントを取得する方

新規作成

メールアドレスを  
入力

新規作成のご案内  
メールを開く

登録情報  
入力

アカウント  
作成完了

## 利用規約・プライバシーポリシーの確認

入力内容が登録されました。

### 利用規約

#### 公益財団法人日本スポーツ協会 My JSPO（アカウント）利用規約

公益財団法人日本スポーツ協会（以下「当協会」といいます）が運用する「MyJSPO」を利用するためには、以下の利用規約（以下「本利用規約」といいます）に同意し、当協会よりMyJSPOアカウント（以下「アカウント」といいます）の発行を受ける必要があります。なお、「MyJSPO」において提供される個別のサービスにおいて別途利用規約が設けられている場合には、当該サービスの利用にあたって、本利用規約に加えて、当該利用規約にも同意する必要があります。

#### 1. MyJSPOの利用（登録・変更・削除等）について

- アカウントの発行を受けることができるのは、発行の申込みの時点で18歳以上の方とします
- アカウントの発行の申込みは、MyJSPOを利用する本人（以下「利用者」といいます）が、インターネット（携帯端末からのアクセスも含みます）上で本利用規約に同意した上で、所定の手続きを行うものとし、申込みに対し当協会が利用を許可した者が利用者となり、アカウントの発行を受けることができます。

### プライバシーポリシーについて

#### MyJSPO利用者 プライバシーポリシー

公益財団法人日本スポーツ協会(以下「当協会」といいます)は、高度情報通信社会における個人情報保護の重要性を認識し、個人情報保護法に基づき個人情報の保護に努めます。

当協会が「MyJSPO」（変更された場合には変更後の名称を含みます）の名称によりインターネット上で提供するサービス（以下「MyJSPO」といいます）における個人情報の取扱いについては、以下のプライバシーポリシー（以下「本ポリシー」といいます）によるものとします。

MyJSPOを利用するためには、当協会に所定の申込みを行い、MyJSPOのアカウント（以下「アカウント」といいます）の発行を受ける必要があります。アカウントの発行を受けるにあたっては、本ポリシーを一読の上、これに同意する必要があります。本ポリシーに同意できない場合には、アカウントの発行の申込みをしないようお願いいたします。

アカウントの発行を申し込めるのは申込日時点で18歳以上の方とします。

既にMyJSPOまたは指導者マイページのアカウントをお持ちの方も、指導者マイページの仕様変更に伴い、再度規約への同意をお願いします。

2つの規約を最後までお読みのうえ「同意する」をクリックしてください。

※ 改めて規約類をご確認いただき、「同意する」ボタンを押してください

スクロール

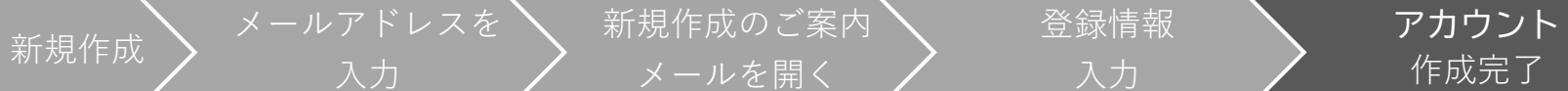
スクロール

両方の規約を最後までご確認(スクロール)いただくとボタンをクリックできるようになります

同意する

同意する

## a. はじめてアカウントを取得する方



以下の画面に  
切り替わります

### アカウント作成完了

アカウント作成が完了しました。  
マイページより、各種サービスをご利用いただけます。

マイページ

クリックしてトップ画面に

作成完了のメール  
が届きます

From xxx@my.jp  
To sample@\*\*\*.jp

〇〇様

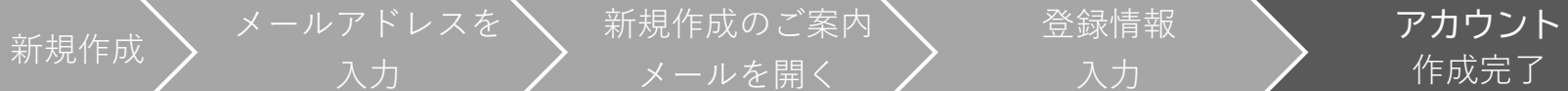
MyJSPOアカウントの作成が完了しました。

以下URLよりご利用ください。  
<https://〇〇〇>

今後ご利用の際は、ログインページからメールアドレス、パスワードを入力し、ログインしてください。

※このメールの内容にお心当たりがない場合はメールを破棄してください。  
※このメールアドレスは送信専用のため、いただいても回答できません。

# a. はじめてアカウントを取得する方



**JSPO**  
Japan Sport Association

トップページ  
個人設定  
アカウント情報  
SPORT 指導者マイページ

ホーム  
お知らせ

**JSPOからのお知らせが表示されます**

2025/05/14 自身で変更できないアカウント情報（氏名、氏名（カナ）、生年月日、性別）を変更する場合は、指導者マイページ→Q&A・お問い合わせからご連絡ください

2025/05/14 MyJSPO No.（旧指導者登録番号）は、ページヘッダーの「」をクリックしてご確認ください

変更は「アカウント情報」から行ってください。

これまでの指導者マイページトップ画面はメニュー→指導者ページから遷移できます

**アカウント：アカウント情報（氏名、住所等）の確認・変更等が行えます**

アカウント 

アカウント情報  
各種変更（住所、メールアドレス、パスワード等）

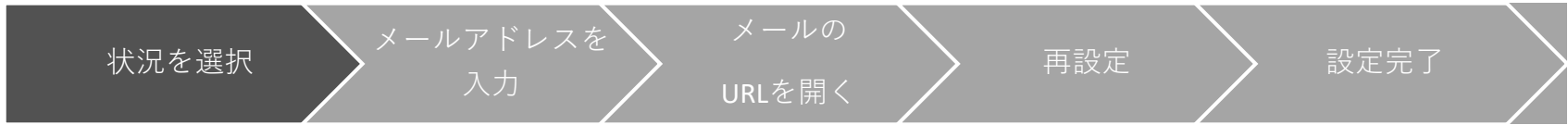
指導者マイページ 

新たに資格を取得したい方  
資格をお持ちの方 ※更新研修の検索もできます  
指導者マイページマニュアル・指導者に関するお問い合わせ

マスターズマイページ（準備中） 

**指導者マイページ等、各種サービスを利用いただけます  
※左メニューにあるものと同じ内容です**

## b. ログインができない方（パスワードを忘れた方）



MyJSPOのログインページにアクセス



「パスワードを忘れた方はこちら」をクリック

クリック

メールアドレス

パスワード

入力中のパスワードを一時的に表示する

ログイン

**パスワードを忘れた方はこちら**

[その他ログインにお困りの方はこちら](#)

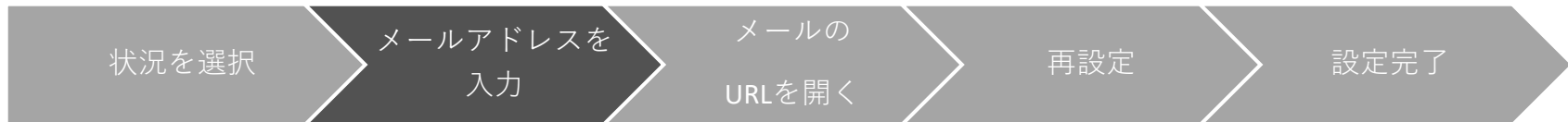
[MyJSPO利用基本マニュアル \(PDF\)はこちら](#)

はじめてMyJSPOアカウントを作成する方はこちら

[公認スポーツ指導者資格を受講中またはお持ちの方はこちら](#)

[MyJSPO利用基本マニュアル \(PDF\)はこちら](#)

## b. ログインができない方（パスワードを忘れた方）



### パスワード再設定

パスワードを再設定するページのURLをご登録いただいたメールアドレス宛に送付します。  
ご登録済みのメールアドレスを入力の上、「送信する」ボタンをクリックしてください。

登録したメールアドレス  
を入力

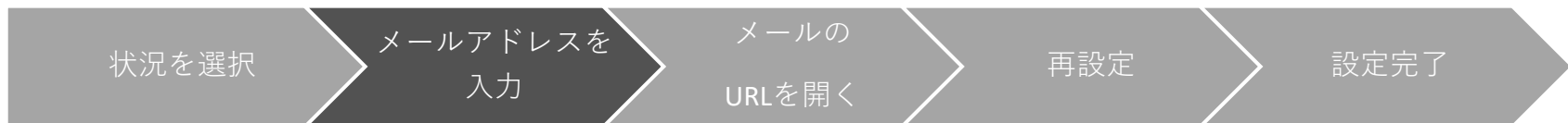
メールアドレス

送信する

クリックでメールが  
届きます

※入力されたメールアドレスが誤っている場合はメールは届きません。

## b. ログインができない方（パスワードを忘れた方）



### メール送信完了

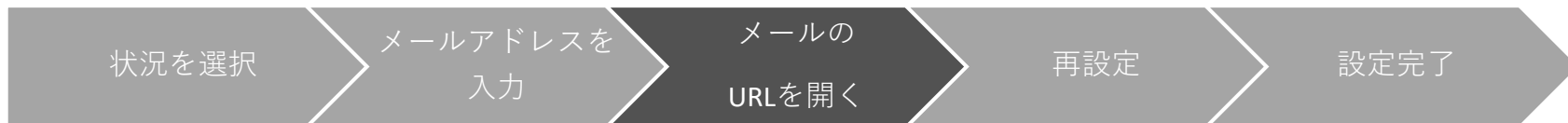
登録いただいているメールアドレス宛に「[MyJSPO]パスワード再設定のご案内」という件名のメールをお送りしました。  
メールに記載されているURLにアクセスし、再設定手続きをおこなってください。

#### ※メールが届かない場合

- ・迷惑メールと判断され、迷惑メールフォルダへ入ってしまう、またはメールが届かない場合があります。「@my.japan-sports.or.jp」を受信できるよう設定し、再度お試しください。
- ・受信するメールサービスによっては、メールが届くまでに時間がかかる場合があります。
- ・ご入力いただいたメールアドレスが間違っている可能性があります。入力内容をご確認の上、再度お試しください。
- ・ご登録いただいていたメールアドレスが現在使用できない場合等、ログインに関する問い合わせは、[こちらのフォーム](#)からご連絡ください。

※「送信する」を押した後の画面です。  
この画面は閉じてメールが届いているか  
確認してください。

## b. ログインができない方（パスワードを忘れた方）



※メールが届かない場合、迷惑メールフォルダに振り分けられているか、お使いのプロバイダ等によってブロックされている可能性があります。迷惑メール設定を見直してください。

From xxx@my.japan-sport  
To sample@\*\*\*.jp

届いたメールの  
URLをクリック

以下のURLにアクセスし、パスワードを再設定してください。

<https://〇〇〇〇>

※URLの有効期限は24時間です。

※このメールの内容にお心当たりがない場合はメールを破棄してください。

※このメールアドレスは送信専用のため、いただいても回答できません。

## b. ログインができない方（パスワードを忘れた方）



### パスワード再設定

新しいパスワードを設定してください。

※半角英字、半角数字を含む8文字以上16文字以下を入力してください。

※同じパスワードを2回入力してください。

再設定メールアドレス

[Redacted]

新しいパスワード

新しいパスワード（確認用）

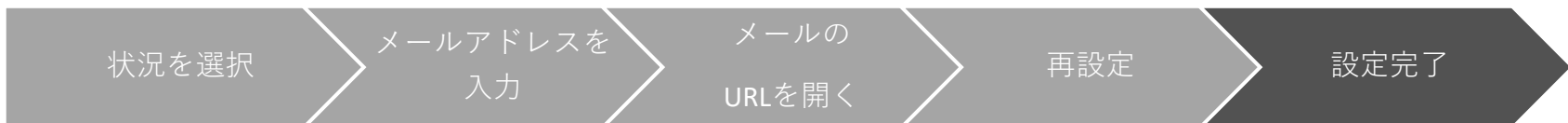
入力中のパスワードを一時的に表示する

入力箇所です

再設定する

クリック

## b. ログインができない方（パスワードを忘れた方）



※変更完了の画面です。



ログイン / パスワード再設定

### パスワード再設定

パスワードの再設定が完了しました。  
新しいパスワードを使って再度ログインしてください。

ログイン画面へ

クリックすると  
ログイン画面に移動します

## c. ログインができない方 (パスワードを忘れた方以外)

MyJSPOのログインページにアクセス



「**その他ログインにお困りの方はこちら**」をクリック

事例)

- ・ログイン用メールアドレスがわからないなど

「**公認スポーツ指導者資格を受講中またはお持ちの方はこちら**」をクリック

事例)

- ・既に指導者資格を持っているがマイページにログインしたことがないなど

The screenshot shows the JSPO login page with the following elements:

- JSPO Japan Sport Association logo at the top right.
- Input fields for "メールアドレス" (Email address) and "パスワード" (Password).
- A checkbox labeled "入力中のパスワードを一時的に表示する" (Temporarily display password being entered).
- A dark blue "ログイン" (Login) button.
- Below the login button, there are three links: "パスワードを忘れた方はこちら" (Click here if you forgot your password), "その他ログインにお困りの方はこちら" (Click here if you are having trouble logging in), and "MyJSPO利用基本マニュアル (PDF) はこちら" (Click here for the MyJSPO basic manual (PDF)).
- At the bottom, there is a dark blue button labeled "はじめてMyJSPOアカウントを作成する方はこちら" (Click here if you are creating a MyJSPO account for the first time).
- Below that button, there is another link: "公認スポーツ指導者資格を受講中またはお持ちの方はこちら" (Click here if you are taking a course or have a recognized sports instructor qualification).
- At the very bottom, there is another link: "MyJSPO利用基本マニュアル (PDF) はこちら" (Click here for the MyJSPO basic manual (PDF)).

Callouts from the text on the left point to the following links in the screenshot:

- The "その他ログインにお困りの方はこちら" link is pointed to by a callout labeled "クリック".
- The "公認スポーツ指導者資格を受講中またはお持ちの方はこちら" link is pointed to by a callout labeled "クリック".

## c. ログインができない方 (パスワードを忘れた方以外)

お問合せフォームの質問に沿って状況をご回答ください。  
状況に応じて、ご確認・対応いただきたい内容を表示します。  
※状況によっては、お問合せいただいた方の氏名等を入力いただき、確認にお時間をいただく場合がございます



The screenshot shows a web form for the Japan Sport Association (JSPO). The header features the JSPO logo and the text "Japan Sport Association". Below the logo, the title "MyJSPO アカウント取得・ログイン問合せフォーム" is displayed. The main content area contains a mandatory field indicator (\* 必須) and a request to provide the following information. A list of inquiry purposes is provided, with radio buttons for selection. The first option is "公認スポーツ指導者の講習会・研修会受講や資格登録のため(公認スポーツ指導者事業関連)" and the second is "その他" (Other), which is followed by a text input field.

**JSPO**  
Japan Sport Association

### MyJSPO アカウント取得・ログイン問合せフォーム

\* 必須

はじめに以下の内容をお聞かせください

1. 今回MyJSPOアカウント取得、ログインの目的をお聞かせください\*

公認スポーツ指導者の講習会・研修会受講や資格登録のため(公認スポーツ指導者事業関連)

その他

## ②養成講習会に申し込む（「指導者マイページ」メニュー選択）

「指導者マイページ」トップページメニューの  
「資格を取得する」をクリック



「講習会検索・申込」をクリック



## ②養成講習会に申し込む（講習会検索）

①クリックして資格を展開し、該当資格(例)「コーチ3」にチェック



②クリックして競技を展開し、該当競技にチェック

### 養成講習会申込

資格ごとに申込時期や受講条件が異なります。  
詳細は「[公認スポーツ指導者資格概要](#)」から該当の資格をご確認ください。

1.申し込む養成講習会を選択
2.申込情報を入力
3.申込情報を確認

#### 資格で探す

<input type="checkbox"/> コーチ 1（指導員）	<input type="checkbox"/> コーチ 2（上級指導員）	<input checked="" type="checkbox"/> コーチ 3（コーチ）
<input type="checkbox"/> コーチ 4（上級コーチ）	<input type="checkbox"/> 教師	<input type="checkbox"/> 上級教師
<input type="checkbox"/> スポーツプログラマー	<input type="checkbox"/> フィットネストレーナー	<input type="checkbox"/> ジュニアスポーツ指導員
<input type="checkbox"/> アスレティックトレーナー	<input type="checkbox"/> スポーツドクター	<input type="checkbox"/> スポーツ栄養士
<input type="checkbox"/> アシスタントマネジャー	<input type="checkbox"/> クラブマネジャー	<input type="checkbox"/> スポーツリーダー
<input type="checkbox"/> スポーツトレーナー 1 級	<input type="checkbox"/> スポーツトレーナー 2 級	<input type="checkbox"/> スポーツデンティスト
<input type="checkbox"/> スタートコーチ	<input type="checkbox"/> コーチングアシスタント	

#### 競技で探す

<input type="checkbox"/> 陸上競技	<input type="checkbox"/> 水泳	<input type="checkbox"/> サッカー
<input type="checkbox"/> スキー	<input checked="" type="checkbox"/> テニス	<input type="checkbox"/> ボート
<input type="checkbox"/> ホッケー	<input type="checkbox"/> ボクシング	<input type="checkbox"/> バレーボール
<input type="checkbox"/> 体操	<input type="checkbox"/> バスケットボール	<input type="checkbox"/> スケート

コーチ3に✓

①クリックして展開

②クリックして展開

該当競技に✓

## ②養成講習会に申し込む（講習会検索）

③「検索」をクリックする該当講習会が表示される



④当該講習会をクリック

資格で探す

競技で探す

講習会名で探す

講習会名

①クリック

検索

1件中 1 - 1件

②クリック

養成講習会

1件中 1 - 1件

## ②養成講習会に申し込む（申込手続き）

内容を確認し、問題なければ「詳細」をクリック



再度表示される内容を確認し、「申込」をクリック

1.申し込む養成講習会选择

2.申込情報を入力

3.申込情報を確認

4.申込完了

### 公認陸上競技コーチ3（JAAFコーチ）養成講習会

資格名 陸上競技コーチ3

説明 公認陸上競技コーチ資格取得のための養成講習会です。

※募集していない期間は講習会開催は表示されません

※申込にあたっては、以下のURLより「受講の手引き」をご熟読ください。

<http://www.japan-sports.or.jp/coach/tabid/210/Default.aspx>

※「認証コード」は受講条件に該当する方に、中央競技団体から案内されるコードです。認証コード、受講条件等については中央競技団体にご確認ください。

### 申込可能な養成講習会

#### 令和4年度公認陸上競技コーチ3養成講習会

講習会開催コード：R4CC001

主管団体：公益財団法人日本陸上競技連盟

募集期間：2022/02/13~2022/04/01

2022



詳細

戻る

※以降の画面では「陸上競技コーチ3」を例に説明します

## ②養成講習会に申し込む（申込手続き、認証コードの確認）

認証コードの入力が表示される場合は、  
実施団体指定の認証コードを入力

※認証コードが分からない場合は、実施団体にご確認ください。

1. 申し込む養成講習会选择

2. 申込情報を入力

3. 申込情報を確認

4. 申込完了

### 公認陸上競技コーチ3（JAAFコーチ）養成講習会

資格名 陸上競技コーチ3

説明 公認



認証コードを入力して下さい。※認証コードは実施団体にご確認ください。

OK

Cancel

実施団体指定の認証  
コードを入力

※

※

http

※

下さい。

コード、受講条件等については中央競技団体にご確認ください。

申込開始日 2022/02/13

申込終了日 2022/04/01

主管団体 公益財団法人日本陸上競技連盟

詳細

## ②養成講習会に申し込む（個人情報の確認・入力）

「個人情報」の確認を行う



「連絡先情報」の入力

連絡先情報	
FAX番号	<input type="text"/>
携帯電話番号	<input type="text"/>
<b>必須</b>	携帯電話がない方は日中連絡が取れる電話番号をご記入ください。
携帯メールアドレス	<input type="text"/>
<b>必須</b>	携帯メールアドレスについては講習会や検定試験開催期間中等において、災害発生の際、携帯電話の通話ができなくなった場合に連絡するものであり、通常の連絡で使用することはありません。

入力

### ③共通科目講習会に申し込む(書籍申込)

電子版または紙版のいずれかを選択してください。  
「電子版」の場合、代金の決済後に指導者マイページからダウンロード可能となります。  
「紙版」の場合、代金の決済後、日本スポーツ協会より書籍を送付いたします。

個人情報を編集する

#### 書籍申込

講習会申込時の購入

- 申込する講習会で必要な教材が全て表示されています。
- タイトルが同一で、紙版と電子版の両方が表示されている場合は、必ずどちらかを購入してください
- 一部の教材を除いて、表示されている金額は、講習会への申込と同時購入に限った特別価格となります。申込とは別途購入する場合や、すでに購入した場合の価格とは異なりますのでご注意ください。
- すでに購入済の書籍については、「保有済み」と表示されるため、購入いただく必要はありません。もしも、追加で購入を希望する場合は、「書籍」の「書籍一覧」からご購入ください。なお、一般価格での購入となりますことをご了承ください。



リファレンスブック **電子版**  
公益財団法人日本スポーツ協会 著  
2,640円(税込)

こちらは、新カリキュラムのテキストです。  
発売日：第5刷 2022年4月8日  
ページ数：398

※こちらは電子版になります。紙版が別途あります。

申し込む

どちらかを選択



リファレンスブック **紙版**  
公益財団法人日本スポーツ協会 著  
3,300円(税込)

こちらは、新カリキュラムのテキストです。  
発売日：第5刷 2022年4月8日  
ページ数：398

※こちらは紙版になります。電子版が別途あります。

申し込む

## ③共通科目講習会に申し込む(書籍申込)

既にどちらかを保有している(保有済みの)場合、購入は不要です。  
「保有済み」と表示され選択ができないので、次に進んでください。  
※過去の講習会申込時の購入実績に基づき、システム上で管理を行っています。

個人情報を編集する

### 書籍申込

#### 講習会申込時の購入

- 申込する講習会で必要な教材が全て表示されています。
- タイトルが同一で、紙版と電子版の両方が表示されている場合は、必ずどちらかを購入してください
- 一部の教材を除いて、表示されている金額は、講習会への申込と同時に購入に限った特別価格となります。申込とは別途購入する場合や、すでに購入した場合の価格とは異なりますのでご注意ください。
- すでに購入済の書籍については、「保有済み」と表示されるため、購入いただく必要はありません。もしも、追加で購入を希望する場合は、「書籍」の「書籍一覧」からご購入ください。なお、一般価格での購入となりますことをご了承ください。



#### リファレンスブック 電子版

公益財団法人日本スポーツ協会 著

**2,640円(税込)**

こちらは、新カリキュラムのテキストです。

発売日：第5刷 2022年4月8日

ページ数：398

※こちらは電子版になります。紙版が別途あります。

保有済み



#### リファレンスブック 紙版

公益財団法人日本スポーツ協会 著

**3,300円(税込)**

こちらは、新カリキュラムのテキストです。

発売日：第5刷 2022年4月8日

ページ数：398

※こちらは紙版になります。電子版が別途あります。

保有済み

## ②養成講習会に申し込む（免除の実施、「しない」の場合）

共通科目、専門科目ともに免除を行わない場合は  
免除の実施「**しない**」にマーク



画面をスクロールし、「スポーツ指導者の活動に関する調査」に進む

**共通科目または専門科目を免除**

する  **しない**

**共通科目免除理由**

しない

日本スポーツ協会公認スポーツ指導者資格

資格名

スポーツリーダー認定証／スポーツ少年団認定員認定証 \*添付書類必須

共通科目修了証明書 \*添付書類必須

その他の免除対象資格 \*添付書類必須

資格名

**専門科目免除理由**

しない

免除対象資格 \*添付書類必須

資格名

**その他**

### アンケート

※本アンケートでの「スポーツ指導」はスポーツの技術指導に加え、以下のような活動も含みます。

- ・アスリートの治療・リハビリテーションなど（スポーツドクター、アスレティックトレーナー）
- ・地域スポーツクラブの運営など（クラブマネージャー、アシスタントマネージャー）

Q1. あなたが講習会を受講する理由は何ですか。 必須

- 1.自身の資質向上のため
- 2.社会的認知を得るため
- 3.周りの人からの薦めで
- 4.競技団体の薦めで
- 5.大会出場に必要なため

Q2. 過去1年間に少なくとも1回以上、スポーツ指導を行いましたか。 必須

- A.行った
- B.行っていない（過去1年間には行っていないが、それ以前に行っていた）
- C.行っていない（これまで指導を行った経験がない）

本講習会受講に際し取得した個人情報は、プライバシー保護に十分配慮いたします。また、ご回答いただきました内容は、個人が特定されない方法で集計し、学術・調査等の目的で利用・公表することがあります。

全て入力後、「**申込情報確認**」をクリック

申込情報確認へ

## ②養成講習会に申し込む（免除の実施、「する」の場合）

免除の実施「**する**」にマークし、  
共通科目、専門科目ともに該当箇所にマーク

### 免除申請

共通科目または専門科目を免除

する  しない

免除申請を行う場合、証明書類の添付が必要です。

共通科目免除理由

しない

日本スポーツ協会公認スポーツ指導者資格

資格名 例:アスレティックトレーナー

スポーツリーダー認定証/スポーツ少年団認定員認定証 \*添付書類必須

スポーツリーダー、スポーツ少年団認定員等の資格を保有の方はこちら

共通科目修了証明書 \*添付書類必須

その他の免除対象資格 \*添付書類必須

資格名

該当箇所にマーク

※免除要件は資格によって異なります  
※専門科目の免除を行わない場合は、  
「しない」にマーク

専門科目免除理由

しない

免除対象資格 \*添付書類必須

資格名 例) 基礎水泳指導員 等

該当箇所にマーク

## ②養成講習会に申し込む（免除の実施、共通科目免除の場合）

### 共通科目の免除内容を入力

申請内容(保有資格や書類等)によって選択する項目が異なります。

共通科目免除理由	
<input type="radio"/>	しない
<b>A</b>	<input type="radio"/> 日本スポーツ協会公認スポーツ指導者資格 資格名 <input type="text" value="例) 水泳コーチ 1 等"/>
	<input type="radio"/> スポーツリーダー認定証/スポーツ少年団認定員認定証 *添付書類必須
<b>B</b>	<input type="radio"/> 共通科目修了証明書 *添付書類必須
	<input checked="" type="radio"/> その他の免除対象資格 *添付書類必須 資格名 <input type="text" value="例) 健康運動指導士 等"/>

### A:別の公認スポーツ指導者資格を保有している(認定されている)方

→ チェック部分をクリックし、保有資格名を入力してください。

※添付書類(認定証等の提出)は不要です。

### B:免除適応コース共通科目修了証明書取得者

→ チェック部分をクリックしてください。 → 「添付書類」欄へ

## ②養成講習会に申し込む（免除の実施、専門科目免除の場合）

### 専門科目の免除内容を入力

申請内容(保有資格や書類等)によって選択する項目が異なります。  
専門科目の免除を行わない場合は「しない」にチェックを入れてください。

専門科目免除理由

A  しない

B  免除対象資格 \*添付書類必須

資格名

#### A:免除対象となる資格を保有しない方(共通科目のみ免除の方)

→ チェックをクリックしてください。

#### B:免除対象となる資格を保有している方

→ チェック部分をクリックし、保有資格の正式名称を入力してください。

→ 「添付書類」欄へ

※ 免除対象資格等は、以下のURLに資格ごとのPDFファイルにて公開しています。  
各資格・競技の「専門科目」欄をご覧ください。

[https://www.japan-sports.or.jp/coach/tabid58.html#coach\\_cul](https://www.japan-sports.or.jp/coach/tabid58.html#coach_cul)

## ②養成講習会に申し込む（免除の実施、証明書類等の添付）

「添付書類」欄の「追加」をクリック

「ファイルを選択」をクリック

パソコン・スマートフォンの中から証明書類等のファイルを選択

※ 申請内容を証明する書類（証明書や登録証等）を撮影またはスキャンし、デジタルファイルとして保存し、当該ファイルを選択してください。

※ 書類が2つ以上必要な場合は、さらに「追加」をクリックし、同様に該当の画像を選択してください

「確認」をクリック

添付書類

クリック

ファイルを選択 選択されていません

+追加

下記の条件を満たすファイルを登録してください。

【ファイルサイズ】縦1920×横1080以下、6MB以下

【ファイルの種類】jpg, jpeg, png

## ②養成講習会に申し込む（受講動機）

### その他 受講動機について入力

その他

受講動機

必須

資格取得(受講にあたり)どのような指導者になりたいのか  
 こういったことについて、学びたいのかなど詳細に入力ください

指導対象（世代等）	<input type="checkbox"/> 1.～幼児 <input type="checkbox"/> 2.小学生 <input type="checkbox"/> 3.中学生 <input checked="" type="checkbox"/> 4.高校生 <input type="checkbox"/> 5.大学生・専門学校生 <input type="checkbox"/> 6.社会人 <input type="checkbox"/> 7.高齢者
指導対象（性別）	<input checked="" type="checkbox"/> 1.男性 <input type="checkbox"/> 2.女性
指導対象（レベル）	<input type="checkbox"/> 1.初心者 <input checked="" type="checkbox"/> 2.初級者 <input checked="" type="checkbox"/> 3.中級者 <input type="checkbox"/> 4.上級者

**受講動機記入後「申込情報確認」をクリック**

本講習会受講に際し取得した個人情報は、プライバシー保護に十分配慮いたします。また、ご回答いただきました内容は、個人が特定されない方法で集計し、学術・調査等の目的で利用・公表することがあります。

個人情報取り扱いについて

戻る

申込情報確認へ

「申込情報確認」をクリック

## ②養成講習会に申し込む（申込内容の確認、申込完了）

画面をスクロールし、申込内容に誤りがないか確認

確認後「作成」をクリックし、申込完了

講習会申込情報

推薦団体

公益財団法人日本陸上競技連盟

個人情報

情報に誤りがないか確認してください

スクロール

指導場所 3.小・中・高校の学校施設

指導領域 2.中学校スポーツ

指導対象（世代等） 3.中学生

4.高校生

指導対象（性別） 1.男性

2.女性

指導対象（レベル） 2.初級者

3.中級者

Q3.「現在の指導状況」についてお答えください。

指導場所 3.小・中・高校の学校施設

指導領域 4.大学・高等スポーツ

指導 高校生

指導対象（性別） 1.男性

2.初級者

指導対象（レベル） 3.中級者

Q4.「今後の場所・領域で活動したいか」についてお答えください。

戻る

作成

「作成」をクリック

## ②養成講習会に申し込む（申込完了後、承認の場合）

- 申込が完了するとメールが送信され、トップページに申込情報が掲載されます。
- 実施団体及び日本スポーツ協会が確認し、問題なければ「承認済」となり、メールが届きます。

※申し込みから承認まで1カ月程度お時間いただく場合があります。

- 受講料の徴収については、実施団体から連絡があります。  
※ここでは共通科目ならびに専門科目受講料の支払いは実施団体にお支払いください。

申込科目情報		講習会申込履歴	
<u>共通科目</u>	<u>陸上競技指導員専門科目</u>	<u>令和2年度公認陸上競技コーチ1養成講習会</u>	
公認陸上競技コーチ1 (JAAFジュニアコーチ) 養成講習会	公認陸上競技コーチ1 (JAAFジュニアコーチ) 養成講習会	受講番号: 220CS00025	陸上競技コーチ 1
申込中	申込中	承認済	支払い

承認されると「承認済」と表示されます。

## ②養成講習会に申し込む（申請完了後、差し戻しの場合）

- 申請内容に修正の必要がある場合は、日本スポーツ協会からメールで連絡がありますので、内容をご確認の上、再申請してください。

<p><b>申込科目情報</b></p> <p><u>共通科目 I</u></p> <p>公認陸上競技コーチ1（JAAFジュニアコーチ）養成講習会</p> <p>申込中</p>	<p><u>陸上競技指導員専門科目</u></p> <p>公認陸上競技コーチ1（JAAFジュニアコーチ）養成講習会</p> <p>申込中</p>	<p><b>講習会申込履歴</b></p> <p>令和2年度公認陸上競技コーチ1養成講習会</p> <p>陸上競技コーチ1</p> <p>本人への差し戻し</p>
--	--	---

修正の必要があれば「本人への差し戻し」と表示されます。  
差し戻しの内容を確認する場合、「講習会名」をクリックします。

### 連絡事項

ステータス	本人への差し戻し
連絡事項	例：共通科目 I の免除書類を添付してください。

公認陸上競技コーチ1（JAAFジュニアコーチ）養成講習会 令和2年度公認陸上競技コーチ1

差し戻し内容を確認し、画面最下部の「編集」をクリックし、再申請を行います。

資格名	陸上競技コーチ1
	公認陸上競技コーチ1資格取得のための養成講習会です。

### ③書籍代金を支払う(共通科目申込の承認後)

- 「承認済」となり、メールが届いた後、指導者マイページのトップページの「書籍未決済」から書籍(リファレンスブック)の支払い手続きに進んでください。

※共通科目Ⅱ講習会、専門科目講習会の受講料の支払いは、実施団体の案内に従ってお支払いください。

令和4年度公認コーチ2共通科目2養成講習会	
受講番号：222AS06114	
上級指導員	
承認済	
書籍未決済	
リファレンスブック <small>紙版</small>	3,300円(税込)
	合計金額 3,300円(税込)
申込講習会：令和4年度公認コーチ2共通科目2養成講習会	
支払期限：2022/08/31	
	支払い

承認されると「承認済」と表示され、共通科目Ⅱの受講料支払い手続きに進みます。

クリック

## ③書籍代金を支払う(内容確認)

➤ 購入者情報、購入書籍の確認を行い、支払いに進みます。

1. 購入情報入力

2. 購入情報の確認

3. お支払い

4. 完了

### 購入者情報の確認

#### 購入者情報の確認

購入者名

住所

電話番号

#### 購入書籍の確認

リファレンスブック 紙版

3,300円(税込)

合計金額 3,300円(税込)

#### 配送先住所の確認

配送先姓名 体協 たいきょう

配送先セイメイ タイキョウ タイキョウ

郵便番号 150-8050

住所 東京都渋谷区

電話番号 03-3481-2226

内容確認後「支払いへ進む」をクリック

支払いへ進む

### ③書籍代金を支払う (決済)

➤ 決済方法の選択に進み、支払いを行います。

× SPOROT 注文情報

金額 ¥ 3,300

VeriTrans SECURE payment

次へ

クリック

SPOROT 決済方法選択

クレジットカード  
ご利用可能なクレジットカードで支払う

コンビニエンスストア  
お近くのコンビニエンスストアで支払う

決済方法を選択

SPOROT クレジットカード

金額 ¥ 3,300

カード番号 VISA Mastercard JCB

有効期限 セキュリティコード

セキュリティコードとは?

必要事項を入力し「次へ」をクリック

VeriTrans SECURE payment

次へ

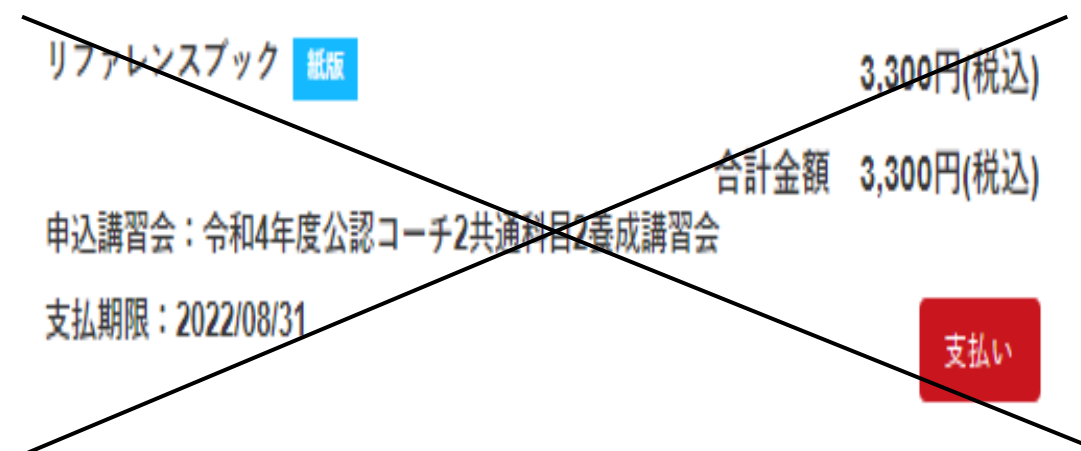
VeriTrans SECURE payment

次へ

※決済金額は参考例で、実際の画面表示とは異なる場合があります。

### ③書籍代金を支払う(支払い完了)

- 支払が完了するとトップページから書籍未決済一覧が非表示となります。



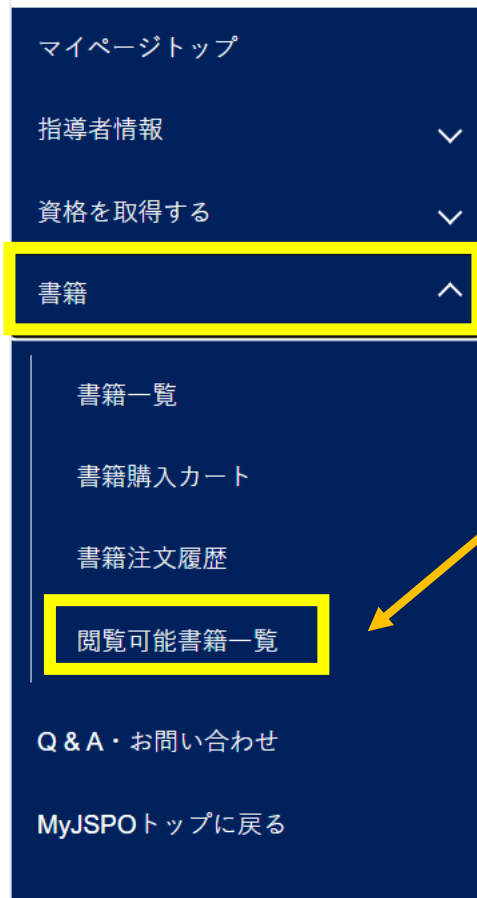
※決済後、上記の×で示している箇所が  
指導者マイページトップ画面から表示されなくなります。

- 電子版を購入された方は、リファレンスブックのダウンロードに進みます。
- 書籍版を購入された方は、日本スポーツ協会より書籍をお送りいたしますので、お届けまで1週間～2週間ほどお待ちください。

## ④ 電子版書籍をダウンロードする

電子版書籍を購入した場合、指導者マイページから書籍をダウンロードしてください。

ダウンロードを行うには、[指導者マイページ](#)より下記の操作を行ってください。



① メニューバーの「書籍」をクリックして、展開する。

② 「閲覧可能書籍一覧」をクリックする。